

## Scheda Unica Annuale - Soddisfazione per il corso di studio concluso e condizione occupazionale dei laureati

### Opzioni:

I dati **non includono** i laureati di corsi equivalenti dell'ordinamento D.M. n. 509/1999.

I dati sono confrontati con il totale della **classe di laurea** del complesso degli atenei.

### Soddisfazione per il corso di studio concluso

dati aggiornati ad aprile 2022

Ateneo: **Università degli Studi di TRENTO - laurea magistrale biennale**

Classe: **matematica (LM-40)**

Corso: **matematica (LM-40)**

Laureati nell'anno solare 2021 (*valori assoluti*)

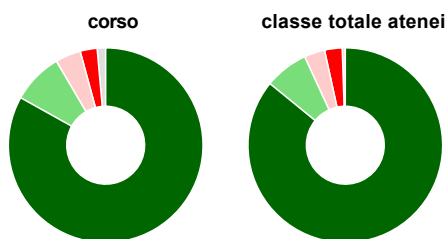
Laureati: **80**

Intervistati: **77**

Collettivo esaminato<sup>(a)</sup>: **73** [scheda di dettaglio](#)

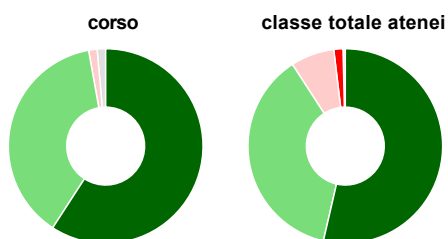
(a) Per una migliore confrontabilità della documentazione, si riportano i dati relativi ai **soli laureati che si sono iscritti al corso di laurea in anni recenti**, cioè a partire dal 2018: 73 di cui 71 intervistati.

#### Hanno frequentato regolarmente



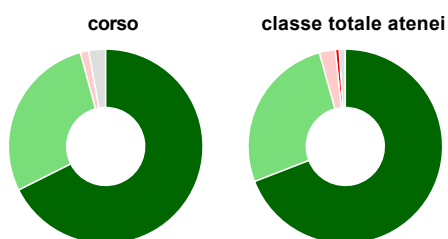
	corso	classe totale atenei
più del 75% degli insegnamenti previsti	83,1%	85,9%
tra il 50% e il 75%	8,5%	7,2%
tra il 25% e il 50%	4,2%	3,4%
meno del 25%	2,8%	2,9%
non rispondono	1,4%	0,5%
<b>Totale</b>	<b>100%</b>	<b>100%</b>

#### Hanno ritenuto il carico di studio degli insegnamenti adeguato alla durata del corso di studio



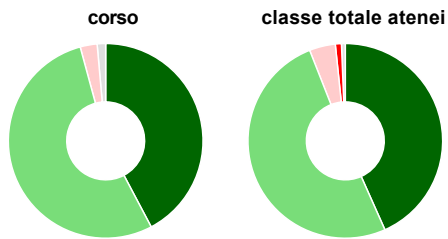
	corso	classe totale atenei
decisamente sì	59,2%	53,6%
più sì che no	38,0%	37,2%
più no che sì	1,4%	7,2%
decisamente no	-	1,5%
non rispondono	1,4%	0,4%
<b>Totale</b>	<b>100%</b>	<b>100%</b>

#### Hanno ritenuto l'organizzazione degli esami (appelli, orari, informazioni, prenotazioni, ...) soddisfacente



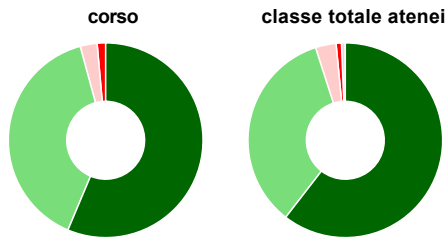
	corso	classe totale atenei
sempre o quasi sempre	67,6%	69,1%
per più della metà degli esami	28,2%	26,6%
per meno della metà degli esami	1,4%	2,7%
mai o quasi mai	-	0,6%
non rispondono	2,8%	1,0%
<b>Totale</b>	<b>100%</b>	<b>100%</b>

### Sono soddisfatti dei rapporti con i docenti in generale



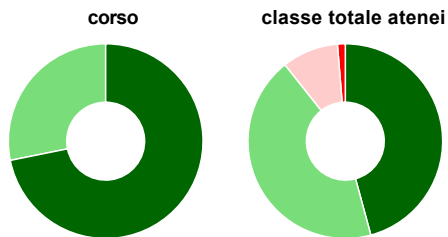
	corso	classe totale atenei
decisamente sì	42,3%	43,3%
più sì che no	53,5%	50,7%
più no che sì	2,8%	4,3%
decisamente no	-	1,0%
non rispondono	1,4%	0,6%
<b>Totale</b>	<b>100%</b>	<b>100%</b>

### Sono complessivamente soddisfatti del corso di laurea



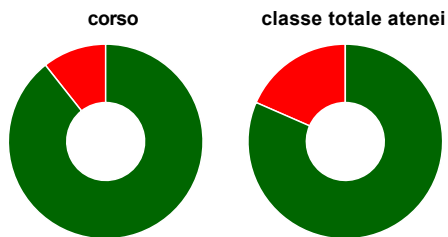
	corso	classe totale atenei
decisamente sì	56,3%	60,5%
più sì che no	39,4%	34,6%
più no che sì	2,8%	3,4%
decisamente no	1,4%	0,9%
non rispondono	-	0,6%
<b>Totale</b>	<b>100%</b>	<b>100%</b>

### Valutazione delle aule



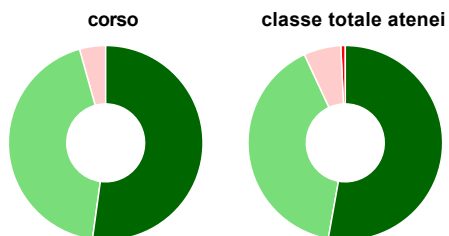
	corso	classe totale atenei
<b>Hanno utilizzato le aule:</b>	<b>100,0%</b>	<b>97,7%</b>
<b>Valutazione (per 100 fruitori):</b>		
sempre o quasi sempre adeguate	71,8%	45,8%
spesso adeguate	28,2%	43,6%
raramente adeguate	-	9,4%
mai adeguate	-	1,3%
<b>Totale</b>	<b>100%</b>	<b>100%</b>

### Valutazione delle postazioni informatiche



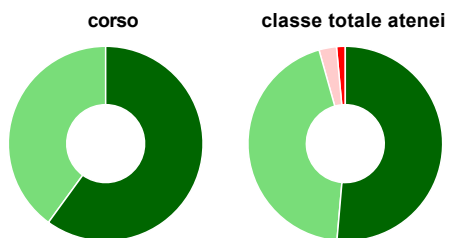
	corso	classe totale atenei
<b>Hanno utilizzato le postazioni informatiche:</b>	<b>66,2%</b>	<b>79,9%</b>
<b>Valutazione (per 100 fruitori):</b>		
in numero adeguato	89,4%	81,6%
in numero inadeguato	10,6%	18,4%
<b>Totale</b>	<b>100%</b>	<b>100%</b>

### Valutazione delle attrezzature per le altre attività didattiche (laboratori, attività pratiche, ...)



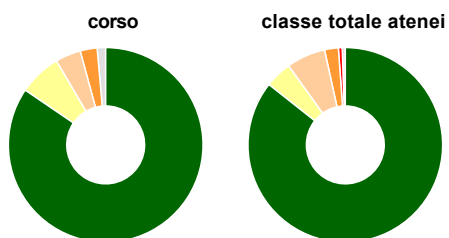
	corso	classe totale atenei
<b>Hanno utilizzato le attrezzature per le altre attività didattiche (laboratori, attività pratiche, ...):</b>	<b>64,8%</b>	<b>67,9%</b>
<b>Valutazione (per 100 fruitori):</b>		
sempre o quasi sempre adeguate	52,2%	52,8%
spesso adeguate	43,5%	40,3%
raramente adeguate	4,3%	6,2%
mai adeguate	-	0,7%
<b>Totale</b>	<b>100%</b>	<b>100%</b>

### Valutazione dei servizi di biblioteca (prestito/consultazione, orari di apertura, ...)



	corso	classe totale atenei
<b>Hanno utilizzato i servizi di biblioteca (prestito/consultazione, orari di apertura, ...):</b>	<b>98,6%</b>	<b>78,7%</b>
<b>Valutazione (per 100 fruitori):</b>		
decisamente positiva	60,0%	51,4%
abbastanza positiva	40,0%	44,3%
abbastanza negativa	-	2,9%
decisamente negativa	-	1,5%
<b>Totale</b>	<b>100%</b>	<b>100%</b>

### Si iscriverebbero di nuovo all'università?



	corso	classe totale atenei
sì, allo stesso corso dell'Ateneo	84,5%	85,6%
sì, ma ad un altro corso dell'Ateneo	7,0%	4,4%
sì, allo stesso corso, ma in un altro Ateneo	4,2%	6,5%
sì, ma ad un altro corso e in un altro Ateneo	2,8%	2,3%
non si iscriverebbero più all'università	-	0,6%
non rispondono	1,4%	0,5%
<b>Totale</b>	<b>100%</b>	<b>100%</b>

# Condizione occupazionale

Anno di indagine: 2021  
dati aggiornati ad aprile 2022

Ateneo: **Università degli Studi di TRENTO - laurea magistrale biennale**

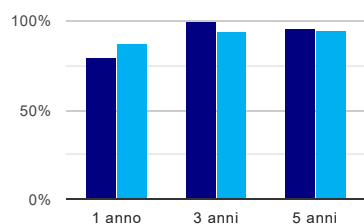
Classe: **matematica (LM-40)**

Corso: **matematica (LM-40)**

(valori assoluti)	Laureati	Intervistati	Collettivo esaminato <sup>(b)</sup>	
Laureati del 2020 a 1 anno:	53	38	30	<a href="#">scheda di dettaglio</a>
Laureati del 2018 a 3 anni:	57	31	27	<a href="#">scheda di dettaglio</a>
Laureati del 2016 a 5 anni:	64	36	26	<a href="#">scheda di dettaglio</a>

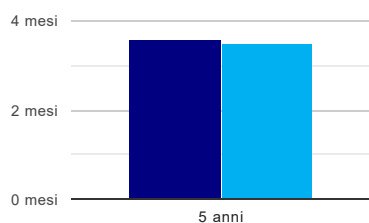
(b) Per una migliore confrontabilità della documentazione, si riportano i dati relativi ai **solli laureati che non lavoravano al momento della laurea**.

## Tasso di occupazione<sup>(1)</sup>



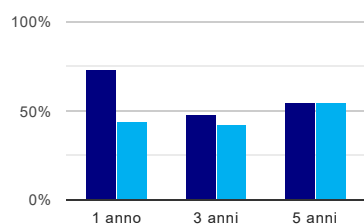
	1 anno	3 anni	5 anni
corso	80,0%	100,0%	96,2%
classe totale atenei	86,9%	94,3%	95,0%

## Tempi di ingresso nel mercato del lavoro, dall'inizio della ricerca al reperimento del primo lavoro (medie, in mesi)



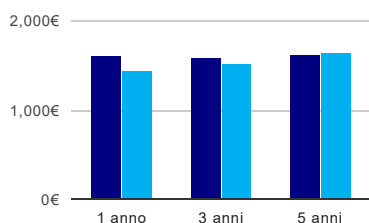
	1 anno	3 anni	5 anni
corso			3,6 mesi
classe totale atenei			3,5 mesi

## Occupati che, nel lavoro, utilizzano in misura elevata le competenze acquisite con la laurea



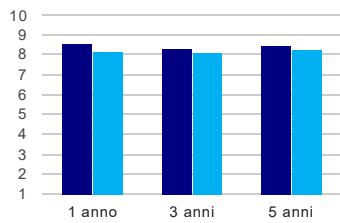
	1 anno	3 anni	5 anni
corso	73,3%	47,8%	54,5%
classe totale atenei	44,0%	42,1%	55,4%

## Retribuzione mensile netta (medie, in euro)



	1 anno	3 anni	5 anni
corso	1.608€	1.593€	1.626€
classe totale atenei	1.445€	1.530€	1.648€

### Soddisfazione per il lavoro svolto (medie, scala 1-10)



	1 anno	3 anni	5 anni
corso	8,5	8,3	8,5
classe totale atenei	8,2	8,1	8,2

(1) sono considerati occupati tutti coloro che dichiarano di svolgere una qualsiasi attività, anche di formazione o non in regola, purché retribuita.

## Scheda Unica Annuale - Soddisfazione per il corso di studio concluso e condizione occupazionale dei laureati

### Opzioni:

I dati **non includono** i laureati di corsi equivalenti dell'ordinamento D.M. n. 509/1999.

I dati sono confrontati con il totale della **classe di laurea** della medesima ripartizione territoriale.

### Soddisfazione per il corso di studio concluso

dati aggiornati ad aprile 2022

Ateneo: **Università degli Studi di TRENTO - laurea magistrale biennale**

Classe: **matematica (LM-40)**

Corso: **matematica (LM-40)**

Ripartizione territoriale sede del corso: **Nord-Est**

Laureati nell'anno solare 2021 (*valori assoluti*)

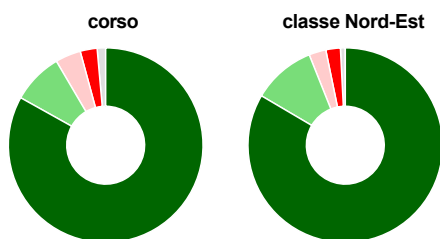
Laureati: **80**

Intervistati: **77**

Collettivo esaminato<sup>(a)</sup>: **73** [scheda di dettaglio](#)

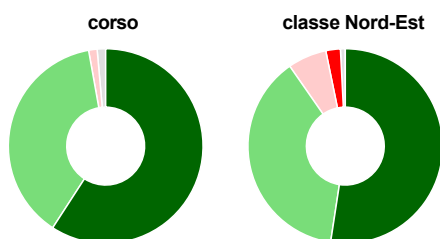
(a) Per una migliore confrontabilità della documentazione, si riportano i dati relativi ai **soli laureati che si sono iscritti al corso di laurea in anni recenti**, cioè a partire dal 2018: 73 di cui 71 intervistati.

#### Hanno frequentato regolarmente



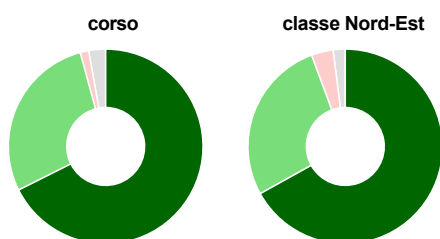
	corso	classe Nord-Est
più del 75% degli insegnamenti previsti	83,1%	83,5%
tra il 50% e il 75%	8,5%	10,5%
tra il 25% e il 50%	4,2%	2,8%
meno del 25%	2,8%	2,4%
non rispondono	1,4%	0,8%
<b>Totale</b>	<b>100%</b>	<b>100%</b>

#### Hanno ritenuto il carico di studio degli insegnamenti adeguato alla durata del corso di studio



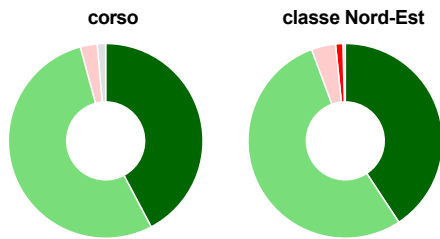
	corso	classe Nord-Est
decisamente sì	59,2%	52,4%
più sì che no	38,0%	37,9%
più no che sì	1,4%	6,5%
decisamente no	-	2,4%
non rispondono	1,4%	0,8%
<b>Totale</b>	<b>100%</b>	<b>100%</b>

#### Hanno ritenuto l'organizzazione degli esami (appelli, orari, informazioni, prenotazioni, ...) soddisfacente



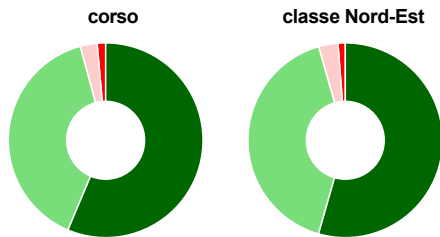
	corso	classe Nord-Est
sempre o quasi sempre	67,6%	66,9%
per più della metà degli esami	28,2%	27,4%
per meno della metà degli esami	1,4%	3,6%
mai o quasi mai	-	-
non rispondono	2,8%	2,0%
<b>Totale</b>	<b>100%</b>	<b>100%</b>

### Sono soddisfatti dei rapporti con i docenti in generale



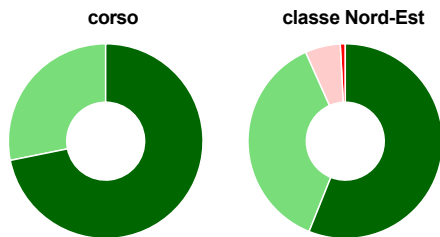
	corso	classe Nord-Est
decisamente sì	42,3%	40,7%
più sì che no	53,5%	53,6%
più no che sì	2,8%	4,0%
decisamente no	-	1,2%
non rispondono	1,4%	0,4%
<b>Totale</b>	<b>100%</b>	<b>100%</b>

### Sono complessivamente soddisfatti del corso di laurea



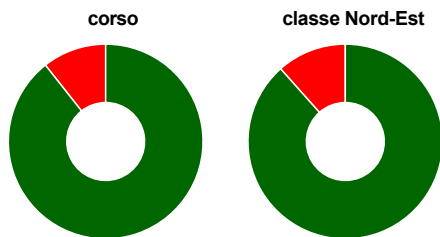
	corso	classe Nord-Est
decisamente sì	56,3%	54,4%
più sì che no	39,4%	41,1%
più no che sì	2,8%	3,2%
decisamente no	1,4%	1,2%
non rispondono	-	-
<b>Totale</b>	<b>100%</b>	<b>100%</b>

### Valutazione delle aule



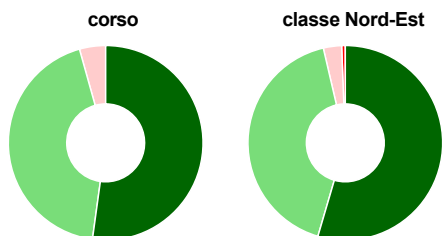
	corso	classe Nord-Est
<b>Hanno utilizzato le aule:</b>	<b>100,0%</b>	<b>96,4%</b>
<b>Valutazione (per 100 fruitori):</b>		
sempre o quasi sempre adeguate	71,8%	56,1%
spesso adeguate	28,2%	37,2%
raramente adeguate	-	5,9%
mai adeguate	-	0,8%
<b>Totale</b>	<b>100%</b>	<b>100%</b>

### Valutazione delle postazioni informatiche



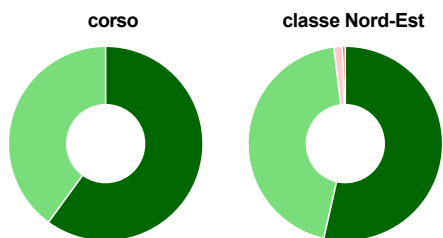
	corso	classe Nord-Est
<b>Hanno utilizzato le postazioni informatiche:</b>	<b>66,2%</b>	<b>76,6%</b>
<b>Valutazione (per 100 fruitori):</b>		
in numero adeguato	89,4%	88,4%
in numero inadeguato	10,6%	11,6%
<b>Totale</b>	<b>100%</b>	<b>100%</b>

### Valutazione delle attrezzature per le altre attività didattiche (laboratori, attività pratiche, ...)



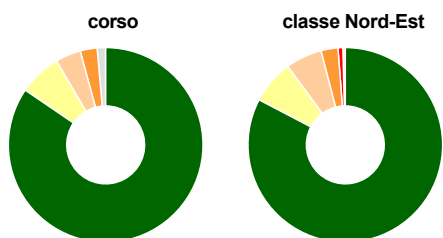
	corso	classe Nord-Est
<b>Hanno utilizzato le attrezzature per le altre attività didattiche (laboratori, attività pratiche, ...):</b>	<b>64,8%</b>	<b>66,5%</b>
<b>Valutazione (per 100 fruitori):</b>		
sempre o quasi sempre adeguate	52,2%	54,5%
spesso adeguate	43,5%	41,8%
raramente adeguate	4,3%	3,0%
mai adeguate	-	0,6%
<b>Totale</b>	<b>100%</b>	<b>100%</b>

### Valutazione dei servizi di biblioteca (prestito/consultazione, orari di apertura, ...)



	corso	classe Nord-Est
<b>Hanno utilizzato i servizi di biblioteca (prestito/consultazione, orari di apertura, ...):</b>	<b>98,6%</b>	<b>85,1%</b>
<b>Valutazione (per 100 fruitori):</b>		
decisamente positiva	60,0%	53,6%
abbastanza positiva	40,0%	44,5%
abbastanza negativa	-	1,4%
decisamente negativa	-	0,5%
<b>Totale</b>	<b>100%</b>	<b>100%</b>

### Si iscriverebbero di nuovo all'università?



	corso	classe Nord-Est
sì, allo stesso corso dell'Ateneo	84,5%	82,7%
sì, ma ad un altro corso dell'Ateneo	7,0%	7,3%
sì, allo stesso corso, ma in un altro Ateneo	4,2%	6,0%
sì, ma ad un altro corso e in un altro Ateneo	2,8%	2,8%
non si iscriverebbero più all'università	-	0,8%
non rispondono	1,4%	0,4%
<b>Totale</b>	<b>100%</b>	<b>100%</b>



Ateneo: **Università degli Studi di TRENTO - laurea magistrale biennale**

Classe: **matematica (LM-40)**

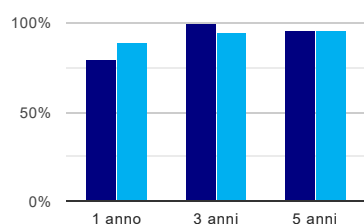
Corso: **matematica (LM-40)**

Ripartizione territoriale sede del corso: **Nord-Est**

(valori assoluti)	Laureati	Intervistati	Collettivo esaminato <sup>(b)</sup>	
Laureati del 2020 a 1 anno:	53	38	30	<a href="#">scheda di dettaglio</a>
Laureati del 2018 a 3 anni:	57	31	27	<a href="#">scheda di dettaglio</a>
Laureati del 2016 a 5 anni:	64	36	26	<a href="#">scheda di dettaglio</a>

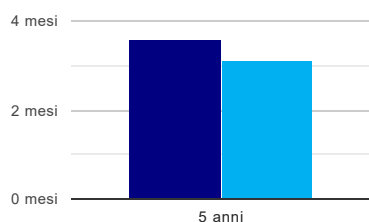
(b) Per una migliore confrontabilità della documentazione, si riportano i dati relativi ai **solli laureati che non lavoravano al momento della laurea**.

## Tasso di occupazione<sup>(1)</sup>



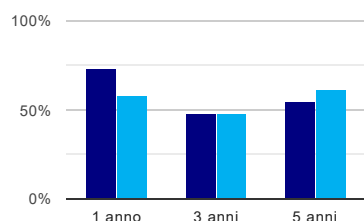
	1 anno	3 anni	5 anni
corso	80,0%	100,0%	96,2%
classe Nord-Est	88,6%	95,1%	96,2%

## Tempi di ingresso nel mercato del lavoro, dall'inizio della ricerca al reperimento del primo lavoro (medie, in mesi)



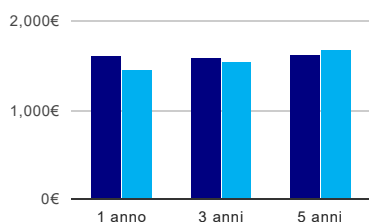
	1 anno	3 anni	5 anni
corso			3,6 mesi
classe Nord-Est			3,1 mesi

## Occupati che, nel lavoro, utilizzano in misura elevata le competenze acquisite con la laurea



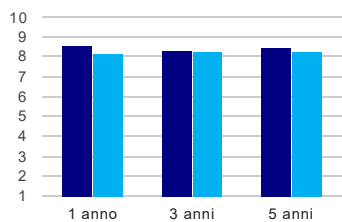
	1 anno	3 anni	5 anni
corso	73,3%	47,8%	54,5%
classe Nord-Est	57,6%	47,9%	61,3%

## Retribuzione mensile netta (medie, in euro)



	1 anno	3 anni	5 anni
corso	1.608€	1.593€	1.626€
classe Nord-Est	1.467€	1.543€	1.687€

### Soddisfazione per il lavoro svolto (medie, scala 1-10)



	1 anno	3 anni	5 anni
corso	8,5	8,3	8,5
classe Nord-Est	8,2	8,3	8,3

(1) sono considerati occupati tutti coloro che dichiarano di svolgere una qualsiasi attività, anche di formazione o non in regola, purché retribuita.